

LY  
XO

**LYXO.  
PLASTICA BELLEZZA.**

**Immagina un mondo senza bellezza. Impossibile.  
Anche per noi di Lyxo, che doniamo bellezza ad ogni centimetro  
di spazio. Non è una promessa: è una tensione irrefrenabile che ci fa  
guardare oltre. Oltre un oggetto d'arredo, un esempio di stile.  
Oltre un metodo di lavoro, un modello di efficienza.  
Oltre un progetto realizzato, un cliente soddisfatto.  
In Italia e all'estero, in Lyxo trovi più di un'eccellenza del design:  
in giardino, negli interni, negli spazi della tua attività, accogli un  
angolo di plastica bellezza.**

---

**Imagine a world without beauty. Impossible. That's what we think in Lyxo too, where we add beauty to every inch of space. It is not just a promise: it is an irrepressible urge that makes us look beyond. Beyond a furnishing, an example of style. Beyond a working method, an efficiency model. Beyond a completed project, a satisfied customer. In Italy and abroad, at Lyxo you will find more than a design excellence: in the garden, in indoor spaces, in your place of business, welcome a spot of plastic beauty.**

# QUALITA' CHE CONTA.

Le persone determinano il successo. I numeri lo preparano: siamo parte di Veca, brand internazionale del made in Italy che da 30 anni trasforma la plastica in design funzionale; 6 stabilimenti su una superficie di 25 mila metri quadri; 40 impianti di produzione che innovano con la tecnica rotazionale e ad iniezione; utilizzo esclusivo di materiali atossici e 100% riciclabili; 25 milioni di pezzi realizzati ogni anno e 10.000 ordini gestiti. Numeri che contano. E raccontano chi siamo.

## QUALITY THAT COUNTS.

People determine success. Numbers prepare for it: we are part of Veca, a "Made in Italy" international brand that has been turning plastic into functional design for 30 years; 6 production plants with a total surface of 25.000 square meters, 40 innovative production machines both for injection and rotomoulding; exclusive use of 100% non-toxic and recyclable materials; 25 millions pieces and 10.000 orders managed every year. Numbers that count and tell who we are.





# TECNOLOGIA, NELLE MANI DI ARTIGIANI.

Senza la mano dell'uomo, la tecnologia è solo riproduzione in serie. Noi di Lyxo siamo artigiani evoluti: lo stampaggio rotazionale è l'innovazione che consente allo stampo della materia plastica di ruotare su due assi in modo uniforme e preciso, nei tempi giusti. Ma è l'intervento dell'uomo che definisce il prodotto finito, nel controllo delle forme e nell'attenzione a quei dettagli che fanno, di un oggetto bello, un oggetto Lyxo.

# TECHNOLOGY, IN THE HANDS OF ARTISANS.

Without the hand of man, technology is just mass production. In Lyxo we are evolved artisans: rotomoulding is the technology that enables plastic mould to rotate on two axes at the right times and in a uniform and precise manner. But it is only the human intervention that defines the finished product, thanks to thorough checks of shapes and details that must be perfect. Only then a beautiful product becomes a Lyxo product.









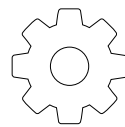


# IL DESIGN. E NON SOLO QUELLO. DESIGN. AND NOT JUST THAT.



**RICERCA:** La bellezza resiste al cambiamento e al tempo. Come i prodotti Lyxo: pensati, studiati, fatti per durare.

**RESEARCH:** Beauty resists change and time. Like Lyxo products: designed and made to last.



**DESIGN:** Design deriva da disegno. Dalla sua perfezione derivano le linee, le forme, le firme uniche di Lyxo.

**DESIGN:** Design is the act of drawing an idea. From its perfection comes the lines and shapes that makes a Lyxo product a unique one.



**PASSIONE:** Se esiste qualcosa di più bello dei nostri oggetti, è l'emozione di crearli per voi, ogni giorno.

**PASSION:** If there is something more beautiful than our products, it's the pleasure of creating them for you, everyday.

# DESIGN BY SIMONE MICHELI

La semplicità diventa materia e prende forma nei nuovi oggetti dalle forme curve, rotonde, sensuali, essenziali.  
Il segno distintivo della firma di Simone Micheli.

La capsule collection disegnata da Simone Micheli per LYXO include un divano, una poltrona, un pouf,  
un divisorio, un lettino, un tavolo e una sedia.

Una collezione razionale che guarda oltre il semplice design di prodotto.

Un design mai fine a sé stesso, ma sempre utile e funzionale.

Un design connotato da forte identità e unicità.

Un design capace di adattarsi a ogni tipologia di living.

Prodotti immaginati per trovare spazio in sistemi d'architettura per esterni e per interni.

Ideati con la volontà di essere compagni d'avventura per mille storie possibili.

Concepiti per divenire icone dal forte spessore comunicativo.

Simone Micheli ha fondato l'omonimo Studio d'Architettura nel 1990 e nel 2003 la società di progettazione

"Simone Micheli Architectural Hero" con sede a Firenze, Milano, Puntaldia, Dubai, Rabat e Busan.

Icona del design Made in Italy nel mondo, la sua attività professionale si articola in plurime direzioni:

dall'architettura all' interior design, dal visual alla comunicazione.

Simplicity becomes matter and takes shape in new objects with curved, round, sensual and essential shapes.

The hallmark of Simone Micheli's signature.

The capsule collection designed by Simone Micheli for LYXO includes a sofa, an armchair, a pouf,  
a divider wall, a bed, a table and a chair.

A rational collection that goes beyond simple product design.

A design that is never for its own sake, but always useful and functional.

A very distinctive design with a strong identity and uniqueness.

A design capable of adapting to any type of living room.

Products conceived to find space in architectural systems for exteriors and interiors.

Conceived with the desire to be adventure companions for a thousand possible tales.

Conceived to become icons with a strong communicative meaning.

Simone Micheli founded the Architectural Design Firm by the same name in 1990 and in 2003, the design company  
"Simone Micheli Architectural Hero" with headquarters in Florence, Milan, Puntaldia, Dubai, Rabat and Busan.

An icon of Made in Italy design in the world, Micheli's professional activity goes in multiple directions:  
from architecture to interior design, from visual to communication.



**"Con i miei progetti desidero trasformare le complessità del presente in semplicità."**

*"With my projects I wish to turn the complexities of the present into simplicity."*



**"Gli standard vanno rinnovati."**

**"Standards must be renewed."**

# DESIGN BY LUIGI SIARD

**Funzionalità ed estetica, cura per i dettagli e studio delle proporzioni: sono le caratteristiche che hanno reso Luigi Siard la mano, l'occhio, la firma di Lyxo.**

**Sotto la sua matita, la plastica si trasforma e diventa malleabile, ogni volta diversa. È morbida ed essenziale per il bancone da bar Marvy, geometrica e tagliente per lo sgabello Dot, ma anche divertente e ironica per le nuove lampade da tavolo My e Tea. Le onde sinuose delle nuvole diventano ispirazione per la fioriera Nebula, i fiori influenzano il disegno dei cache-pot Assia. Una versatilità che rende la collezione Lyxo adatta a qualsiasi tipologia di ambiente.**

**Dal disegno alla sua produzione, Luigi sviluppa ogni suo progetto con l'obiettivo principale di dare un'identità personale alla produzione industriale.**

**Luigi Siard, dopo il diploma al Liceo Artistico sezione Architettura e i master in Industrial Design alla SID, ha lavorato per importanti aziende italiane come consulente per il design e progettista di nuove idee di prodotto.**

**Dalla porcellana al vetro, dal tessuto all'acciaio, plastica e marmo: in più di vent'anni ha creato oggetti nei materiali più diversi.**

**Functionality and aesthetics, care for details and study of proportions: these are the features that have made Luigi Siard the hand, the eye, the signature of Lyxo.**

**Under his pencil, plastic is transformed and becomes malleable, each time different. It is soft and essential for the Marvy bar counter, geometric and sharp for the Dot stool, but also fun and ironic for the new My and Tea table lamps. Sinuous waves of the clouds become the inspiration for the Nebula planter, flowers influence the design of the Assia Cache-pot. A versatility that makes the Lyxo collection suitable for any type of environment.**

**From design to production, Luigi develops all his projects with the main objective of giving a personal identity to industrial production.**

**Luigi Siard, after graduating from the Architecture section of Liceo Artistico and after obtaining the Masters in Industrial Design at SID, has worked for important Italian companies as a design consultant and designer of new product ideas. From porcelain to glass, from fabric to steel, plastic and marble: in more than twenty years he has created objects in the most different materials.**

# I NOSTRI SHOWROOM.

Il miglior modo per parlare di noi è mostrare i vostri spazi. È qui che diamo il massimo, perché possiate contraddistinguervi, con stile. Sono i progetti e le realizzazioni a parlare per noi. Sono i marchi internazionali di hotellerie che ci hanno scelto a confermare la nostra qualità. Dall'Italia alle Seychelles, dal Montenegro alla Svizzera, portiamo la tecnologia e l'artigianalità Made in Italy nel mondo.

## OUR SHOWROOMS

The best way to talk about us is to show your spaces. This is where we give our best, so that you can distinguish yourself in style. Projects and achievements speak for us. They are the international hotellerie brands that have chosen us to confirm our quality. From Italy to the Seychelles, from Montenegro to Switzerland, we bring the Made in Italy technology and craftsmanship to the world.



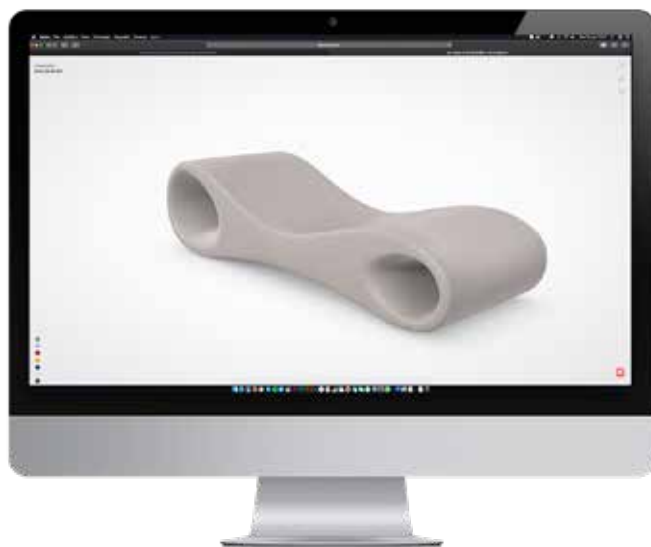


# UNA VISIONE A 360°

Dalla realtà aumentata, al web, fino al punto vendita: ogni spazio comunica il mondo LYXO. Con l'app Sayduck è possibile visualizzare una selezione di prodotti LYXO in Realtà Aumentata nel proprio ambiente e verificare immediatamente dimensioni, stile e colore, fino a trovare il posizionamento migliore. LYXO è presente anche su Archiproducts, una community di architettura e design, oggi la più grande fonte di informazioni e ispirazione per architetti, progettisti e rivenditori. La grafica 3D regala una panoramica a 360° dei prodotti, con la possibilità di esportarli in altri siti o programmi di grafica. Per rendere ancora più coinvolgente l'allestimento del punto vendita, sono a disposizione dei nostri rivenditori totem e materiale grafico per presentare e valorizzare il brand.

## A 360° VISION

From virtual reality to the web, to the point of sale: every space communicates the LYXO world. With the Sayduck app you can view a selection of LYXO Augmented Reality products in your environment and immediately check size, style and color, until you find the best placement. LYXO is also present on Archiproducts, an architecture and design community, today the largest source of information and inspiration for architects, designers and retailers. The 3D graphics gives a 360 ° view of the products, with the possibility of exporting them to other sites or graphics programs. To make the setting up of the store even more engaging, totems and graphic material are available to our retailers to present and enhance the brand.



 sayduck



Download on the  
App Store

WATCH  
THE  
VIDEO



GET IT ON  
Google play







13:03

4G



LYXO DESIGN  
CANDY CHAIR

ROR

GMA

BLP





# ARREDO E LUCE

## FURNITURE AND LIGHTS

**New!**

# DIVISORIO GROOVE

## GROOVE DIVIDER

Un gioco di pieni e vuoti, un insieme di cornici che danno vita a piacevoli scorci geometrici. Una forma semplice, ma al tempo stesso molto versatile. Bianco o antracite è un divisorio discreto e minimal. Nella versione colorata, dà il giusto accento di eccentricità di cui ogni stanza avrebbe bisogno. Ideale per dividere gli spazi e creare angoli relax, sia all'interno che all'aperto.

A play of fullness and emptiness, a group of frames that give life to pleasant geometric glimpses. A simple yet very versatile shape. In white or anthracite, it is a discreet and minimalistic divider. In the coloured version, it gives the right accent of eccentricity that any room could need. Ideal for dividing spaces and creating relaxation corners, both indoors and outdoors.

20

DESIGN BY SIMONE MICHELI





**New!**

QUOTE

A = 119 cm

B = 40 cm

C = 190 cm

# DIVISORIO GROOVE

## GROOVE DIVIDER

Il divisorio è realizzato in polietilene, quindi facile da pulire e resistente agli agenti atmosferici. Bello ed elegante da solo, crea una parete modulabile se disposto in serie. La stampata unica rende questo divisorio un accessorio compatto e facilmente spostabile, per una maggiore versatilità. La base autoportante permette di realizzare angoli di 90 gradi e può essere zavorrata.

The divider is made of polyethylene, it is therefore easy to clean and resistant to atmospheric agents. Beautiful and elegant on its own, it creates a modular wall if placed in series. The single mould makes this divider a compact and easily movable accessory, for greater versatility. The self-supporting base makes it possible to create 90 degree angles and it can be ballasted.

### DIVISORIO H 190

cod.



DV307-H00190

119x40

190



BCO



ANT



TAU



ROR



SKB



BLP



GMA



22

DESIGN BY SIMONE MICHELI



**New!**

# GAMBA DOT

## DOT TABLE LEG

Una forma che parla di Lyxo, rinnovata in versione tavolo. La sua forma conica gli conferisce stabilità, il taglio al centro è il dettaglio di stile che lo rende riconoscibile.

Disponibile sia nella versione singola che in quella doppia, per adattarsi agli spazi e creare composizioni diverse ma vicine, mai banali.

A shape that speaks about Lyxo, renewed in table version. Its conical shape gives it stability, the cut at the centre is the stylish detail that makes it recognizable. Available in both single and double version, to adapt to spaces and create different yet close compositions, never ordinary.







**New!**

# GAMBA DOT

## DOT TABLE LEG



La base per dei tavoli di carattere, ma non impegnativi. Ideale per terrazze e giardini, ma anche per interni. L'abbinamento ai diversi piani in hpl rende possibili numerose combinazioni di colore, permettendo la massima personalizzazione degli ambienti.

The base for tables with character, but not ostentatious. Ideal for terraces and gardens, but also for interiors. The matching with the different tops in HPL allows numerous colour combinations and maximum customization of the environments.

### GAMBA DOT

cod.			
GM303-H00073	Ø 51	73	45

### MEZZA GAMBA DOT (set 2 pcs)

cod.			
GM304-H00073	51x26	73	45x23

BCO ANT TAU ROR SKB BLP GMA

**PIANI HPL**  
HPL TABLE TOP

BCO ANT

**GAMBA DOT**

cod.   

 PT307-D00900	Ø 90	-	1
 PT307-DM9090	-	90x90	1

**MEZZA GAMBA DOT**

cod.  

 PT307-DM1208	120x80	1	
* PT307-DM1408	140x80	1	

Su richiesta / On demand / Sur demande\*



26

DESIGN BY LUIGI SIARD



**New!**




# GAMBA DOT LUCE

## DOT LUMINOUS TABLE LEG

La gamba Dot in polietilene bianco traslucido lascia filtrare una luce delicata e sensuale, ideale per illuminare gli spazi dehors in maniera originale, senza ricorrere ad ulteriori lampade.

The Dot leg in translucent white polyethylene allows a delicate and sensual light to filter through, ideal for illuminating outdoor spaces in an original way, without resorting to additional lights.

### GAMBA DOT CON LUCE

cod.				WIRE WHITE LED Base Inox	INDUCTION BATTERY RGBW LED
GM303-L00073	Ø 51	73	45	✓	
GM303-U00073	Ø 51	73	45		✓

**PIANI HPL**  
HPL TABLE TOP

● BCO ● ANT

**GAMBA DOT**

cod.   

 PT307-D00900	Ø 90	-	1
PT307-DM9090	-	90x90	1



28

DESIGN BY LUIGI SIARD



# DIVISORIO COOKIE

## COOKIE DIVIDER

Linee fluide e contemporanee per separare un ambiente con il massimo dello stile, ma soprattutto con il massimo della comodità. Leggero e facile da spostare, il divisorio è la soluzione pratica per dividere un ambiente o ricavare un privé, ma anche per arredare con personalità e rendere l'atmosfera più dinamica e piacevole, con un giocoso effetto "vedo-non vedo". Luce e ombre disegnano gli spazi modificando la percezione nel corso della giornata.

Ideal to separate an environment in style, but above all with maximum comfort. Lightweight and easy to move, this partition is the practical solution to divide a room or to create a private hall, but also to make the atmosphere more dynamic and pleasant, with a playful "see-through" effect. Light and shadows draw the spaces, changing the perception during the day.

30

DESIGN BY SIMONE MICHELI





# DIVISORIO H 200

## H 200 DIVIDER

Il divisorio alto 2 metri è formato da 10 moduli. I kit aggiuntivi da 2 moduli ciascuno sono ordinabili nel colore del divisorio, per creare continuità, o in un altro a scelta. In questo modo, si può personalizzare e creare una grande varietà di alternative: giocare con i colori e con le dimensioni non è mai stato così divertente.

The 2 meter high divider is made up of 10 modules. The additional kits of 2 modules each, can be ordered both in the color of the divider, to create continuity, and in another of your choice. In this way, you can customize and create a wide variety of alternatives: playing with colors and with the dimensions has never been so fun.

### DIVISORIO COOKIE H 200

cod.



DV303-MT0020

220x40

200

### KIT AGGIUNTIVO H 200

cod.



DV305-MT0020

100x40

200

BCO ANT TAU ROR SKB BLP GMA

### QUOTE

A = 220 cm


B = 200 cm

C = 100 cm

D = 40 cm

E = 50 cm

F = ø 40 cm



# 32

DESIGN BY SIMONE MICHELI

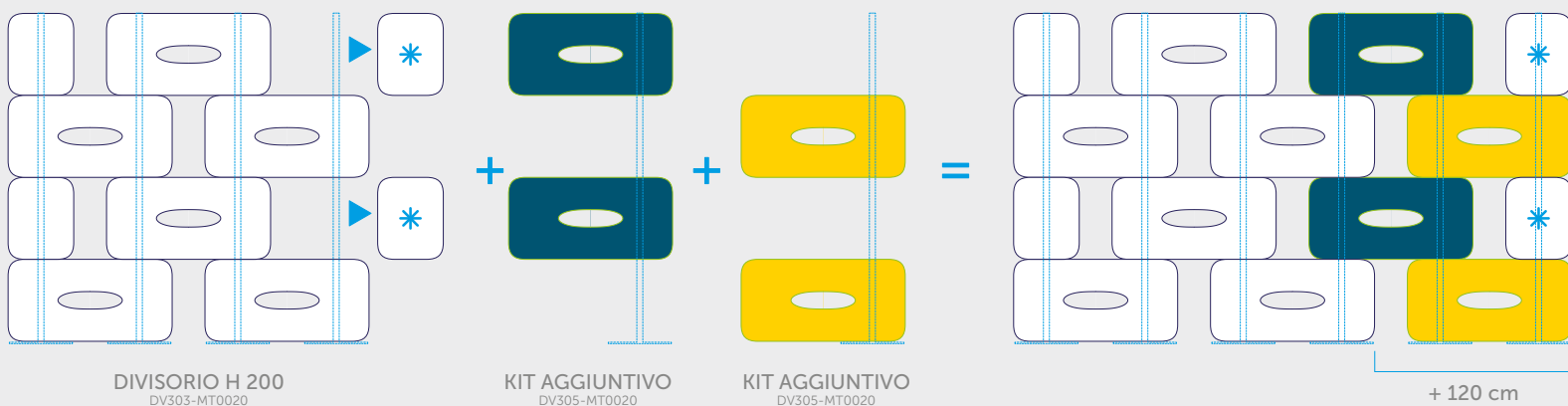
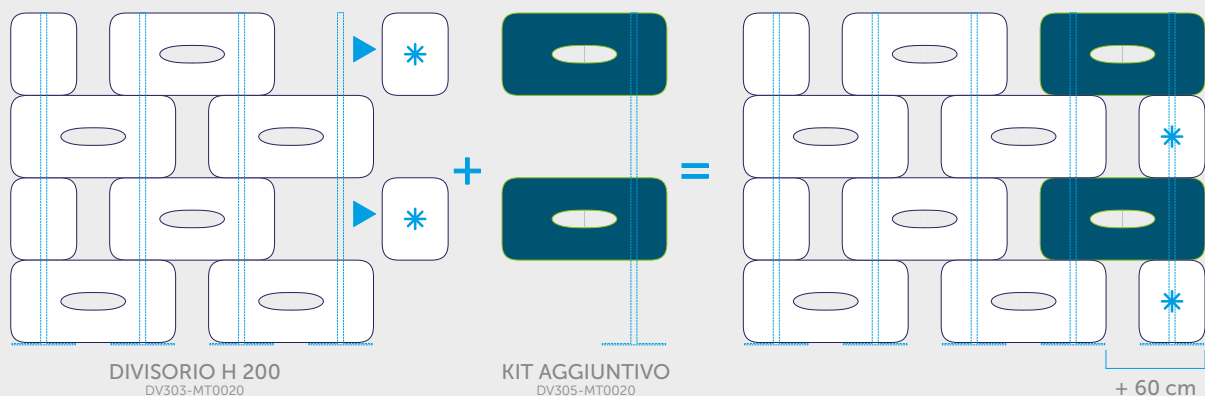


# KIT AGGIUNTIVO

## ADDITIONAL KIT

La composizione illustrata è fornita al solo scopo informativo e non costituisce l'unica soluzione possibile. Il divisorio Cookie è basato su un sistema di moduli inseribili singolarmente sui pali di sostegno, che possono essere posizionati in modo sempre diverso, creando innumerevoli composizioni cromatiche.

The illustrated composition is provided for information purposes only and is not the only possible solution. The Cookie divider is based on a system of modules that can be inserted individually on the support poles, which can be positioned in an always different way, creating countless chromatic compositions.





# DIVISORIO H 250

## H 250 DIVIDER



Il divisorio alto 2,5 metri è formato da 12 moduli. I kit aggiuntivi da 5 moduli ciascuno, sono ordinabili nel colore del divisorio, per creare continuità, o in un altro a scelta. Quest'ultima soluzione, con un po' di ispirazione e creatività, permette a chiunque di realizzare un divisorio a misura, adatto alle proprie esigenze.

The 2.5-meter high divider is made up of 12 modules. The additional kits of 5 modules each, can be ordered in the same color of the divider, to create continuity, or in another choice. This last solution, with a little inspiration and creativity, allows anyone to make a customized divider, suitable for any needs.

### DIVISORIO COOKIE H 250

cod.		
DV303-MT0025	220x40	250

### KIT AGGIUNTIVO H 250

cod.		
DV305-MT0025	100x40	250

BCO ANT TAU ROR SKB BLP GMA

### QUOTE

A = 220 cm

B = 250 cm

C = 100 cm

D = 50 cm

E = ø 40 cm

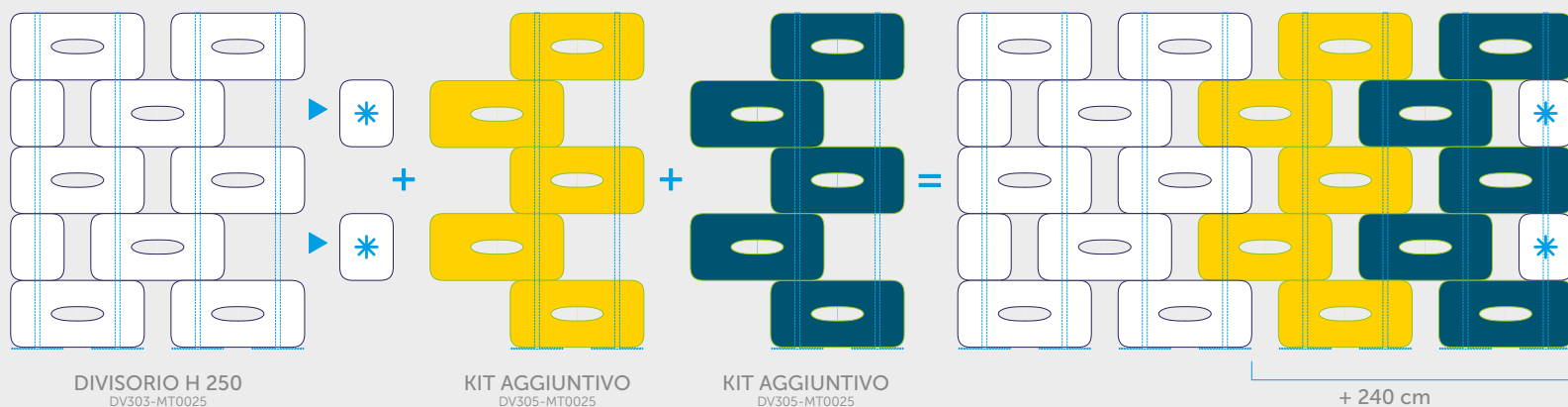
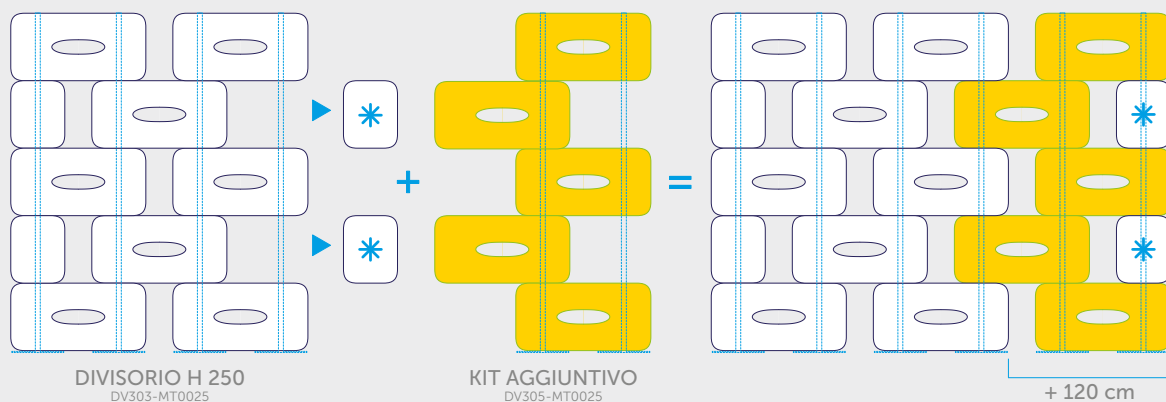


# KIT AGGIUNTIVO

## ADDITIONAL KIT

La composizione illustrata è fornita al solo scopo informativo e non costituisce l'unica soluzione possibile. Il divisorio Cookie è basato su un sistema di moduli inseribili singolarmente sui pali di sostegno, che possono essere posizionati in modo sempre diverso, creando innumerevoli composizioni cromatiche.

The illustrated composition is provided for information purposes only and is not the only possible solution. The Cookie divider is based on a system of modules that can be inserted individually on the support poles, which can be positioned in an always different way, creating countless chromatic compositions.



**New!**

# PANCA PEANUTS

## PEANUTS BENCH

La sua forma ondulata la rende protagonista degli spazi che occupa, dando vita ad ambienti dinamici e ricchi di carattere.

Due misure perfette sia da sole che abbinata fra loro, in grado di disegnare e organizzare gli spazi a seconda delle proprie esigenze, sfruttando la loro natura modulare e bifacciale.

Its wavy shape makes it the protagonist of the spaces it occupies, giving life to dynamic environments full of character. Two perfect sizes both on their own and combined with one another, able to design and organize spaces according to your needs, taking advantage of their modular and double-sided nature.

36

DESIGN BY SIMONE MICHELI





**New!**



# PANCA PEANUTS

## PEANUTS BENCH

Realizzate in polietilene con la tipica tecnica dello stampaggio rotazionale, le panche Peanuts<sup>2</sup> e Peanuts<sup>3</sup> sono facili da pulire e resistenti agli agenti atmosferici, caratteristiche che le rendono particolarmente indicate per spazi indoor e outdoor in progetti contract ed eventi.

Made of polyethylene with the typical technique of rotational moulding, the Peanuts<sup>2</sup> and Peanuts<sup>3</sup> benches are easy to clean and resistant to atmospheric agents, characteristics that make them particularly suitable for indoor and outdoor spaces in contract projects and events.

### PANCA PEANUTS<sup>2</sup>

cod.		
PA301-000002	99x55	45

### PANCA PEANUTS<sup>3</sup>

cod.		
PA301-000003	144x55	45

  
BCO ANT TAU ROR SKB BLP GMA



38

DESIGN BY SIMONE MICHELI



**New!**



# PANCA PEANUTS LUCE

## LUMINOUS PEANUTS BENCH




Le panche Peanuts nella loro versione luminosa a LED bianco con cavo, sono ideali per accendere le serate più esclusive e creare un effetto scenografico memorabile. Perfetti nei luoghi all'aperto, a bordo piscina o in giardino per illuminare e arredare allo stesso tempo.

The Peanuts benches in their luminous version with white LED with wire, are ideal for enlightening the most exclusive evenings and creating a memorable scenographic effect. Perfect for outdoor locations, poolside or in the garden to light up and furnish at the same time.

### PANCA PEANUTS<sup>2</sup> CON LUCE

cod.			LINEAR WHITE LED
PA301-O00002	99X55	45	

### PANCA PEANUTS<sup>3</sup> CON LUCE

cod.			LINEAR WHITE LED
PA301-O00003	144X55	45	



40

DESIGN BY SIMONE MICHELI






# LETTINO SLICE

## SLICE RELAX BED

Un'onda sinuosa, una silhouette travolgente, un infinito di emozioni. Il lettino Slice è la star della SPA, del solarium o di un qualsiasi posto dove rilassarsi in tutta tranquillità, perché la sua linea, ridotta all'essenziale, crea una seduta comoda e stabile. Una vera e propria scultura moderna che, grazie alla nuova gamma colori, ben si adatta agli ambienti contemporanei, ma anche a quelli classici per un effetto di contrasto.

A sinuous wave, an overwhelming silhouette, an infinite number of emotions. The Slice relax-bed is the star of the SPA, of the solarium or of any place where people can relax in complete quietness, because its shape, reduced to the essential, creates a comfortable and stable seat. A true modern sculpture that, thanks to the new color range, is well suited to contemporary environments, but also to classic ones for a contrasting effect.





#### QUOTE

A = 75 cm

B = 210 cm

C = 52 cm

D = 38 cm

# LETTINO SLICE

## SLICE RELAX BED

La forma è stata studiata per essere il più confortevole possibile, senza tralasciare i dettagli all'insegna della praticità, come il foro per il drenaggio dell'acqua e le due aperture che, all'occorrenza, possono diventare comodi ripiani di appoggio in assenza di un tavolino. Facile da lavare e resistente agli agenti atmosferici.

The shape was designed to be as comfortable as possible, without neglecting practical details, such as the water drain hole and the two openings that, if necessary, can become handy shelves when there is no coffee table around. Easy to wash and resistant to atmospheric agents.


#### LETTINO SLICE

cod.



LT301-000001

75x210





# CUSCINO SLICE

## SLICE BED CUSHION

Più di un semplice accessorio, un plus che rende il lettino Slice ancora più comodo e completo, per un risultato di comfort ed estetica superiore. Realizzato in poliestere, facilmente lavabile, ignifugo, idro e oleo repellente, resistente ai raggi UV e allo sfregamento: tutte caratteristiche che rendono il cuscino perfetto per gli ambienti esterni, i giardini e le piscine, perché sicuro e resistente sotto ogni punto di vista.

More than a simple accessory, a plus that makes the Slice sun bed even more comfortable and complete, for superior comfort and aesthetics. Made of polyester, easily washable, fireproof, water and oil repellent, resistant to UV rays and rubbing: all features that make the pillow perfect for outdoor environments, gardens and swimming pools, because they are safe and resistant in every respect.

### CUSCINO SLICE

cod.	mod.
CU301-000001	LT301-000001

●  
ECR

46





# SET SUGAR

## SUGAR SET

Protagonisti della scena, ma al tempo stesso spettatori di storie ed eventi esclusivi: la collezione Sugar diventa così l'angolo più social della stanza, punti focali dove vivere momenti indimenticabili. Una collezione che fa delle linee semplici e del design minimal un punto di forza, della versatilità una scoperta.

Protagonists of the scene, but at the same time spectators of stories and exclusive events: the Sugar collection thus becomes the most social corner of the room, focal points where you experience unforgettable moments.

A collection that turns simple lines and minimalistic design into a strength, versatility into a discovery.









50

**New!**

# SET SUGAR

## SUGAR SET

Il divano e la poltrona, sorprendentemente comodi e invitanti, sono complementi eleganti ed essenziali, che si adattano al vivere moderno con un appeal nuovo, pronto a stupire. Il nuovo tavolino, ideale come piano d'appoggio per oggetti, riviste e cocktail, completa una collezione dal forte impatto visivo.

Ergonomia e comodità sono le caratteristiche vincenti, la forma sinuosa e il design minimal sono dettagli che faranno risaltare ancora di più lo stile e l'eleganza di ogni ambiente.

The sofa and armchair, surprisingly comfortable and inviting, are elegant and minimalistic accessories, which adapt to modern living with a new appeal, ready to amaze. The new coffee table, ideal for objects, magazines, and cocktails, completes a collection that has a strong visual impact. Ergonomics and comfort are the winning characteristics, the sinuous shape and the minimalistic design are details that will make the style and elegance of each environment stand out even more.

DESIGN BY SIMONE MICHELI

51

# DIVANO E POLTRONA SUGAR

## SUGAR SOFA & ARMCHAIR

Il divano e la poltrona sono realizzati in polietilene, un materiale facile da pulire e resistente agli agenti atmosferici, ai raggi UV e agli urti. Il foro per il drenaggio dell'acqua piovana e la leggerezza del materiale li rendono perfetti per un utilizzo pubblico.

The sofa and armchair are made of polyethylene, a material that is easy to clean and resistant to atmospheric agents, UV rays, and impacts. The rainwater drainage hole and the lightness of the material make them perfect for public use.

### POLTRONA SUGAR

cod.		
PL301-CM0115	87x115	80

### DIVANO SUGAR

cod.		
DV310-CM0170	87x170	80



### QUOTE

A = 87 cm

B = 115 cm

C = 80 cm

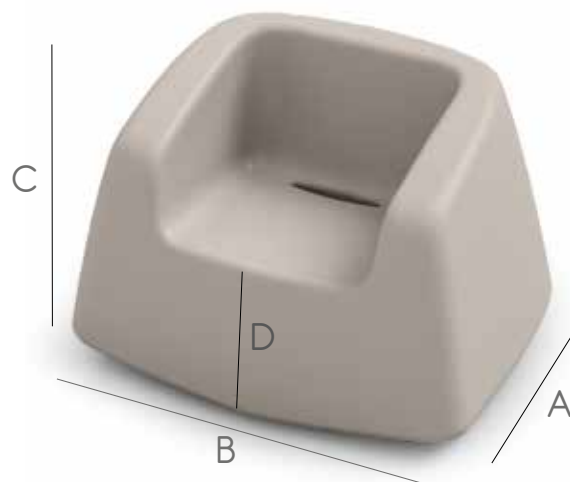
D = 45 cm

E = 87 cm

F = 170 cm

G = 80 cm

H = 45 cm



# TAVOLINO E POUF SUGAR

## SUGAR TABLE & POUF

Il tavolino e il pouf, realizzati in polietilene, sono facili da pulire, leggeri da spostare, resistenti agli agenti atmosferici e ai raggi UV, quindi particolarmente adatti anche alle zone balneari.

The coffee table and the pouf, made of polyethylene, are easy to clean, light to move, resistant to atmospheric agents and UV rays, therefore particularly suitable also for bathing areas.

### QUOTE

A = 58 cm

B = 79 cm

C = 46 cm

D = 70 cm

E = 79 cm

F = 39 cm

**New!**

### TAVOLINO SUGAR

cod.




TA310-H00046

79x58

46

**New!**



### POUF SUGAR


cod.



PU301-CM0079

70x79

39



BCO ANT TAU ROR SKB BLP GMA

DESIGN BY SIMONE MICHELI

53

# CUSCINO SUGAR

## SUGAR CUSHION

Più di semplici accessori, dei plus che rendono il divano e la poltrona Sugar ancora più comodi e completi, per un risultato di comfort ed estetica superiore. Realizzati in poliestere, facilmente lavabili, ignifughi, idro ed oleo repellenti, resistenti ai raggi UV e allo sfregamento: tutte caratteristiche che rendono i cuscini perfetti per gli ambienti esterni, i giardini e le piscine, perché sicuri e resistenti sotto ogni punto di vista.

More than just accessories, plus features that make the Sugar sofa and armchair even more comfortable and complete, for superior comfort and aesthetics. Made of polyester, easily washable, fireproof, hydro and oil repellent, resistant to UV rays and rubbing: all features that make the cushions perfect for outdoor environments, gardens and swimming pools, because they are safe and resistant in every respect.

### CUSCINO POLTRONA SUGAR

cod.	mod.
CU301-000002	PL301-CM0115

### CUSCINO DIVANO SUGAR

cod.	mod.
CU301-000003	DV310-CM0170

  
ECR



55







# TAVOLO PURE

## PURE TABLE

Un incontro di linee, un equilibrio perfetto di volumi.  
Attorno al tavolo Pure si raccontano storie,  
si creano relazioni, si parla, si vive.  
Senza mai dimenticare eleganza, gusto e stile.

A set of shapes, a perfect balance of volumes.  
Around the Pure table stories are told, relationships are  
created, people talk and live. Without ever forgetting  
elegance, taste and style.

# SEDIA CANDY


## CANDY CHAIR

Un design che strizza l'occhio al vintage, una forma senza tempo che si inserisce con armonia e garantisce comodità in ogni ambiente. Da sole o abbinate al tavolo Pure, sono in grado di arredare con leggerezza, ma senza dimenticare l'estrosità.

A design inspired by a vintage mood, a timeless shape that fits harmoniously and guarantees comfort in any environment. Whether alone or combined with the Pure table, they are able to furnish with grace without forgetting a touch of extravagance.

58

DESIGN BY SIMONE MICHELI





# TAVOLO PURE

## PURE TABLE

Le gambe del tavolo Pure sono rimovibili singolarmente, indipendenti l'una dall'altra. Il piano in HPL è estremamente resistente all'acqua, allo sporco e all'usura, quindi perfetto per l'arredo di locali pubblici, sia per l'interno che per l'esterno.

The legs of the Pure table can be removed individually and are independent of each other.  
The HPL top is extremely resistant to water, dirt and wear, making it perfect for furnishing public spaces, both indoor and outdoor.



### GAMBA PURE

cod.			
------	---	---	---

GM301-CM0074    4 pcs    8x7    74

        
BCO    ANT    TAU    ROR    SKB    BLP    GMA

### PIANO TAVOLO PURE

cod.		
------	---	---

PT310-DM8080    80x80    1,2

   
BCO    ANT



60

DESIGN BY SIMONE MICHELI



# SEDIA CANDY

## CANDY CHAIR

La mono scocca in polietilene e la struttura in metallo conferiscono alla sedia grande leggerezza e resistenza. Grazie alla speciale verniciatura, la sedia Candy si adatta a qualsiasi ambiente interno ed esterno.

The single polyethylene frame and the metal structure give the chair excellent lightness and resistance. Thanks to the special painting, the Candy chair adapts to any indoor and outdoor environment.

### SEDIA CANDY

cod.			versione
SE301-000001	58,5x57	79	SLITTA FERRO
SE301-000003	58,5x57	79	SLITTA INOX
SE301-000002	56,5x58,5	83	4 GAMBE ALLUMINIO



### QUOTE

A = 79 cm

B = 58,5 cm

C = 57 cm

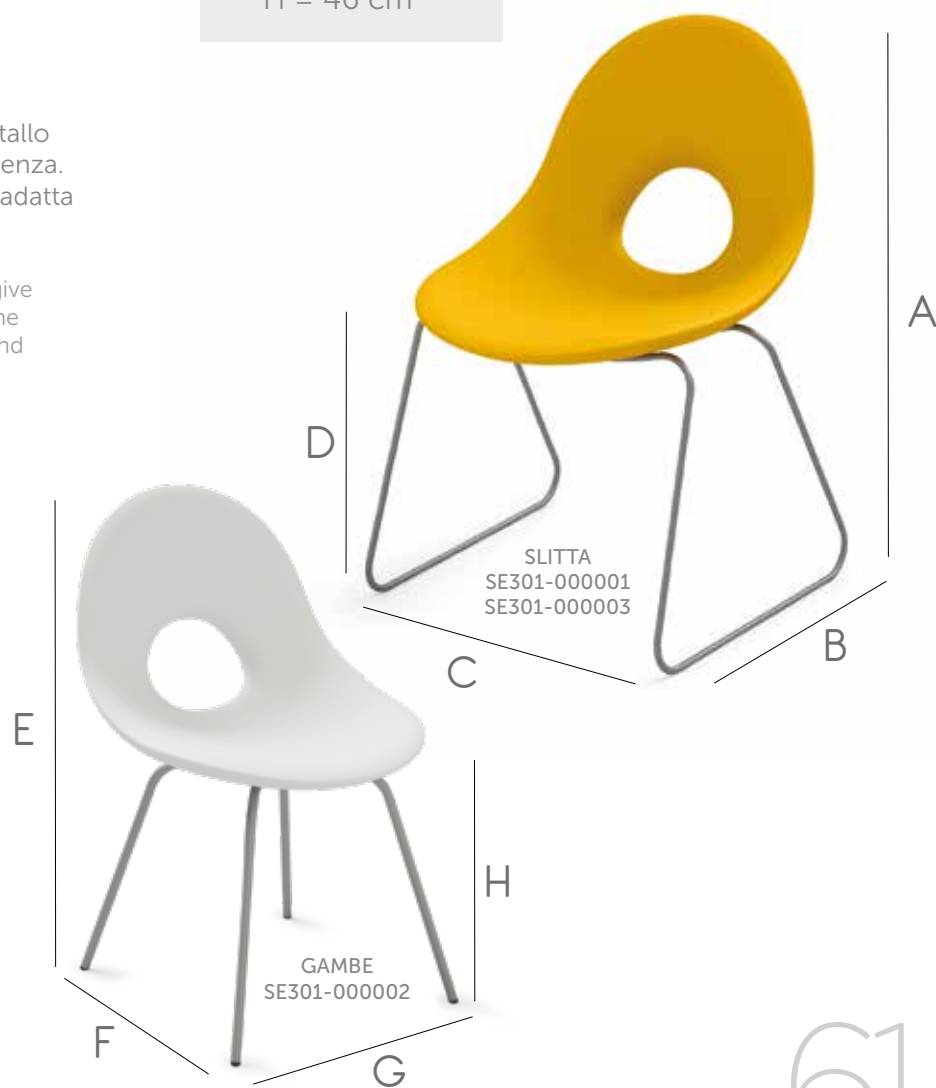
D = 47 cm

E = 83 cm

F = 56,5 cm

G = 48,5 cm

H = 46 cm



DESIGN BY SIMONE MICHELI

# BANCONE MARVY

## MARVY COUNTER






Al centro del locale, ogni giorno, ogni sera. Il bancone modulare Marvy si adatta ad ogni esigenza di forma e spazio. Perfetto anche per l'allestimento di eventi temporanei. La versione RGBW offre una vasta gamma di colori e programmi gestibili tramite il telecomando in dotazione, creando suggestive scenografie. Grazie alle centraline sincronizzabili, si può ottenere lo stesso effetto luminoso su tutta la composizione.

At the center of the room, every day, every evening. The Marvy modular counter fits to every need of form and space. Also perfect for setting up temporary events. The RGBW version offers a wide range of colors and programs that can be managed using the supplied remote control, creating suggestive scenographies. Thanks to the synchronized control units, the same light effect can be obtained over the whole composition.

### BANCONE MARVY CON LUCE OUTDOOR

cod.			modello	LINEAR WHITE LED	RGBW LED
BN301-OCM065	65x65	110		✓	
BN301-OCM150	150x65	110		✓	
BN302-OCM065	65x65	110		✓	
BN301-ORW065	65x65	110			✓
BN301-ORW150	150x65	110			✓
BN302-ORW065	65x65	110			✓

### BANCONE MARVY

cod.			modello
BN301-CM0065	65x65	110	
BN301-CM0150	150x65	110	
BN302-CM0065	65x65	110	

Su richiesta  
On demand





# BANCONE MARVY

MARVY COUNTER

## QUOTE

A = 150 cm

B = 110 cm

C = 83 cm

D = 35 cm

E = 64 cm

F = 44 cm

G = 86 cm

H = 29 cm



## QUOTE

L = 150X45,7 cm

M = 140X38,4 cm

N = 43,3X43,3 cm

64

DESIGN BY LUIGI SIARD





# ACCESSORI BANCONE MARVY

## MARVY COUNTER ACCESSORIES



Potete equipaggiare il vostro bancone Marvy con l'opzione piano HPL che resiste praticamente a tutto: usura del tempo, umidità, raggi ultravioletti, spore e muffe. E' disponibile inoltre il kit lavamani composto da piano HPL preforato, miscelatore, lavabo e impianto di scarico.

You can equip the Marvy counter with HPL shelf, resistant to almost everything: wear, humidity, UV rays, spores and molds. We also offer an hand washbasin kit composed of pre-holed HPL top, tap, washbasin and drain pipe.

### RIPIANO RETTANGOLARE



	cod.		
L	PT308-CM0150	150x45,7	1
M	PT308-CM0140	140x38,4	1

### RIPIANO ANGOLO

	cod.		
N	PT308-CMA043	43,3x43,3	1

 BCO  ANT

### KIT LAVAMANI

	cod.		
	KT301-000001	26	18

 BCO  ANT



# COCKTAIL STATION

## COCKTAIL STATION

L'accessorio che non può mancare per tenere organizzato il proprio bancone e avere tutto il necessario a portata di mano. Studiata per garantire estrema funzionalità, è montabile da entrambi i lati, adattandosi così a tutte le esigenze. Predisposta per lo scarico dell'acqua e con divisori rimovibili. E' possibile abbinare la tasca portabottiglie.

The accessory that you can not miss to keep your counter organized and have everything you need at your fingertips. Designed to guarantee extreme functionality, it can be mounted on both sides, thus adapting to all needs. Fitted for water drainage and with removable dividers. It is also possible to add a bottles holder.



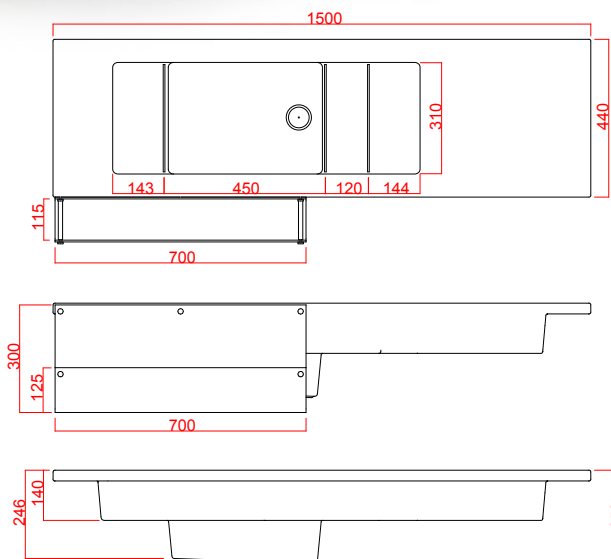
### COCKTAIL STATION

cod.		
KT302-000001	150x44	25,9

BCO

### TASCA PORTA BOTTIGLIE

cod.			version
TS301-CM0070	70x11,5	30	plexiglass
TS302-CM0070	70x11,5	30	metallo






# SGABELLO DOT

## DOT STOOL

Il punto in comune tra semplicità e raffinatezza, tra solidità e maneggevolezza, per creare intimità in ogni contesto, dal familiare al ricercato.

The common point between simplicity and refinement, between sturdiness and ergonomics, to create the atmosphere in every setting, domestic or fancy.

### SGABELLO

cod.			
SG301-H00075	35	75	38





**New!**

# SGABELLO DOT LUCE

## LUMINOUS DOT STOOL

Lo sgabello che illumina e arreda con semplicità, perfetto per creare perfette atmosfere lounge sempre diverse: elegante se si sceglie la luce bianca, divertente e di impatto nelle varianti colorate. La batteria integrata lo rende autonomo, libero da fili o prese di corrente.

The stool that illuminates and furnishes with simplicity, perfect for creating different kinds of lounge atmosphere: elegant if you choose the white light, fun and impactful in the colourful variants. The integrated battery makes it autonomous, free from wires or power sources.

### SGABELLO CON LUCE

cod.				INDUCTION BATTERY RGBW LED
SG301-U00075	35	75	38	



70

DESIGN BY LUIGI SIARD





12






# TAVOLO AUDREY CON PIANO HPL

## AUDREY TABLE WITH HPL TOP




Essenziale nelle forme, versatile nello stile. Il tavolo Audrey è il connubio ideale di design, funzionalità e robustezza. Il piano pieghevole in posizione verticale, lo rende impilabile per ridurre al minimo gli spazi di ingombro.

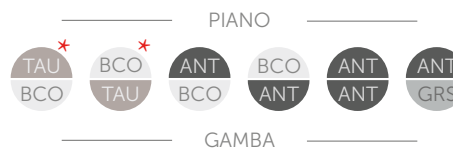
Essential in forms, versatile in style. The Audrey table is the ideal combination of design, functionality and strength. Our table top foldable in upright position, makes it possible for it to be stacked so to minimize overall dimensions.

### TAVOLINO CON PIANO HPL QUADRATO

cod.			
TA380-H07Q60	60X60	73	64
TA380-H07Q70	70X70	73	64
TA380-H07Q80	80X80	73	64
TA380-H11Q60	60X60	111	64
TA380-H11Q70	70X70	111	64
TA380-H11Q80	80X80	111	64

### TAVOLINO CON PIANO HPL ROTONDO

cod.			
TA380-H07R60	Ø 60	73	64
TA380-H07R70	Ø 70	73	64
TA380-H07R80	Ø 80	73	64
TA380-H11R60	Ø 60	111	64
TA380-H11R70	Ø 70	111	64
TA380-H11R80	Ø 80	111	64



\* Fino ad esaurimento scorte  
While supply last

73





# GAMBA TAVOLO TIFFANY

## TIFFANY TABLE LEG

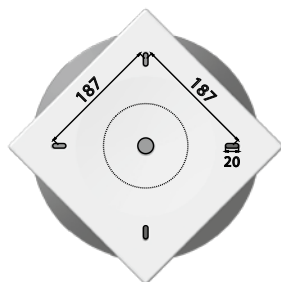
La gamba Tiffany è la scelta ideale per chi ricerca la versatilità.  
Altezza, colore, forma: qualsiasi sia il vostro bisogno, Tiffany è la soluzione.

Tiffany is the ideal choice for those searching for versatility.  
Height, colour and shape: whatever you need, Tiffany is the right solution.

### GAMBA TAVOLO TIFFANY

cod.			
TA307-XOR072	30	72	35
TA307-XOR110	30	110	40

BCO
  ANT
  TAU
  ROR
  SKB
  BLP
  GMA






# GAMBA TIFFANY LUCE

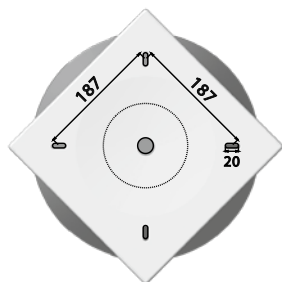
## TIFFANY LUMINOUS TABLE LEG

La forma conica della gamba del tavolo unisce alla funzionalità spaziale, la solidità di un oggetto d'arredo di qualità. Le linee morbide e l'assenza di spigoli aggiungono eleganza e modernità.

The conical-shaped table leg combines the spatial functionality and the solidness of a high quality furniture. The smooth silhouette and the absence of edges add elegance and innovation to it.

### GAMBA TIFFANY LUCE OUTDOOR SENZA PIANO

cod.				Wire WHITE LED Base Inox	INDUCTION BATTERY RGBW LED
TA307-XOL072	30	72	35	✓	
TA307-XOL110	30	110	40	✓	
TA307-XOU072	30	72	35		✓
TA307-XOU110	30	110	40		✓





# PIASTRA/ZAVORRA TIFFANY

## TIFFANY GROUND FIXING PLATE/BALLAST

Per i nostri tavoli Tiffany proponiamo anche due accessori: la piastra per il fissaggio al suolo e la zavorra per aumentare la stabilità.


For our Tiffany tables we also offer two accessories: ground fixing plate and ballast to increase stability.

### ZAVORRA E PIEDINI REGOLABILI ADJUSTABLE FEET

cod.	kg	Ø	tav
ZV307-H0R072	2.25	26,5	72
ZV307-H0R110	2.85	29.5	110

### PIASTRA FISSAGGIO AL SUOLO GROUND FIXING PLATE

cod.	kg	Ø	tav
PS307-H0R110	3.10	45.9	110



# PIANI HPL TAVOLO TIFFANY

## TIFFANY HPL TABLE TOP

Il piano del tavolo Tiffany resiste praticamente a tutto: usura del tempo, umidità, vapore, raggi ultravioletti, termiti, funghi, spore e muffe. E' facile da installare sulla gamba del tavolo grazie agli inserti di metallo già predisposti.




Tiffany table top resists practically everything: wear, humidity, steam, ultraviolet rays, termites, fungi, spores and molds. It is easy to install on the table leg thanks to the already prepared metal inserts.

BASE STABILIZZATRICE  
BIANCO OPACO

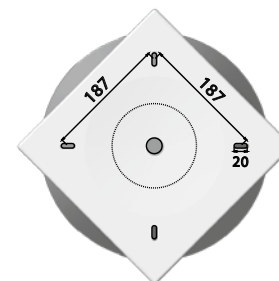


Ø 500 mm x 8 mm


### PIANO ROTONDO

cod.			base stabilizzatrice
PT307-D00600	60	1	
PT307-D00700	70	1	
PT307-D00800	80	1	

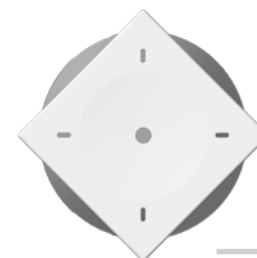
 BCO  ANT  TAU\*



### PIANO QUADRATO

cod.			base stabilizzatrice
PT307-DM6060	60x60	1	
PT307-DM7070	70x70	1	

 BCO  ANT  TAU\*



\* Fino ad esaurimento scorte  
While supply last

79

# HOME FITTING PARTY

## HOME FITTING PARTY

Molto più di un tavolino, un tavolino contenitore.

I due scomparti, apribili singolarmente, sono l'ideale per riporre oggetti di uso quotidiano. Il kit per il drenaggio incluso rende la vasca più piccola ideale come contenitore per ghiaccio e bevande: un ice bucket che arreda e stupisce allo stesso tempo. Sarà lui la vera anima della festa!

It is much more than a coffee table, it is a storage table.

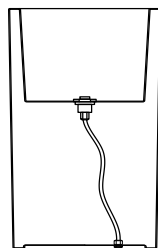
The two compartments, which can be opened individually, are ideal for storing everyday objects. The included drainage kit makes the smallest basin ideal as a container for ice and drinks: an ice bucket that furnishes and amazes at the same time. It will be the true soul of the party!



### HOME FITTING PARTY

cod.						
TA330-D00550	55	43x22	43x18	55	30	55

KIT DRENAGGIO  
INCLUSO



DRAINAGE KIT  
INCLUDED

80







# HOME FITTING PARTY CON LUCE

## HOME FITTING LUMINOUS PARTY

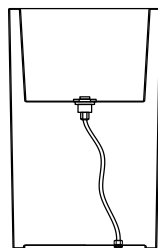
Tavolino, lampada, portabottiglie: l'homefitting Party nella sua versione luce si trasforma e si adatta ad ogni esigenza, creando la giusta atmosfera per le serate più esclusive. Dotato, nella vasca piccola, di drenaggio per l'acqua

Coffee table, lamp, bottle rack: the Party homefitting in its light version transforms and adapts itself to every need, creating the right atmosphere for the most exclusive evenings. Equipped, in the small basin with water drainage.

### HOME FITTING PARTY INDUCTION BATTERY RGBW LED

cod.						
TA330-UOR550	55	43x22	43x18	55	30	55

KIT DRENAGGIO  
INCLUSO



DRAINAGE KIT  
INCLUDED







# HOME FITTING TAVOLINO

## HOME FITTING TABLE

Le forme classiche per eccellenza diventano eleganti piani d'appoggio per dare un tocco di originalità ad ogni ambiente.

The classic forms par excellence become elegant shelves to give a touch of originality to any environment.



### TAVOLINO CUBO

cod.			
TA320-DM5555	55	55	55



### TAVOLINO CILINDRO

cod.			
TA320-D00550	55	55	55



# HOME FITTING POUF

## HOME FITTING POUF

L'elemento d'arredo ideale per disegnare ogni spazio. Un tocco di stile che non manca di calore ed ospitalità.

The ideal piece of furniture to design any space. A touch of style that warms up the atmosphere.



### HOME FITTING CUBO ALTO

cod.			
HF320-H00Q85	40	85	40



### HOME FITTING CUBO

cod.			
HF320-DM4040	40	40	40
HF320-DM4545	45	45	45



### HOME FITTING CILINDRO

cod.			
HF320-D00450	45	45	45










# HOME FITTING TAVOLINO CON LUCE

## HOME FITTING LUMINOUS TABLE


Stile e modernità caratterizzano il Tavolino Home Fitting con luce, pensato per chi desidera un complemento funzionale, in grado di arredare e al tempo stesso illuminare le zone chill-out e gli ambienti relax, sia indoor che outdoor.

Style and modernity characterize Home Fitting Luminous Table, conceived for those that need a functional object, to decorate and illuminate chill-out and relax areas, both indoor and outdoor.

### TAVOLINO CUBO OUTDOOR

cod.			INDUCTION BATTERY RGBW LED
------	---	---	----------------------------------

TA320-UOQ550 55 55



### TAVOLINO CILINDRO OUTDOOR

cod.			INDUCTION BATTERY RGBW LED
------	---	---	----------------------------------

TA320-UOR550 55 55








90




# HOME FITTING CON LUCE

## LUMINOUS HOME FITTING




### HOME FITTING CILINDRO OUTDOOR


cod.				WIRE WHITE LED Base Inox	INDUCTION BATTERY RGBW LED
LA315-LOR450	45	45	45	✓	
LA315-UOR450	45	45	45		✓

### HOME FITTING CUBO OUTDOOR

cod.				WIRE WHITE LED Base Inox	INDUCTION BATTERY RGBW LED
LA315-LOQ400	40	40	40	✓	
LA315-LOQ450	45	45	45	✓	
LA315-UOQ400	40	40	40		✓
LA315-UOQ450	45	45	45		✓

### HOME FITTING CUBO ALTO OUTDOOR

cod.				WIRE WHITE LED Base Inox	INDUCTION BATTERY RGBW LED
LA315-LOQ850	40	85	40	✓	
LA315-UOQ850	40	85	40		✓



**New!**

# MY BIG LIGHT

## MY BIG LIGHT

La classica forma dell'abat-jour e l'innovativa tecnologia rotazionale, per un oggetto che stupisce con dimensioni importanti e design essenziale. Questa lampada da terra è ideale per illuminare e arredare i giardini e le ambientazioni esterne, ma anche spazi indoor moderni ed eleganti grazie alla sua forte presenza decorativa.

The classic shape of the bedside lamp and an innovative rotational technology, for an object that amazes with large dimensions and minimalistic design.

This floor lamp is ideal for lighting and furnishing gardens and outdoor settings, but also modern and elegant indoor environments thanks to its strong decorative presence.

### MY BIG LIGHT

cod.			T8 LED TUBE
LA340-L00142	ø 60	142	





# TEA LIGHT MY LIGHT

## TEA LIGHT / MY LIGHT

La luce diventa la vera protagonista della serata. Discrete nelle dimensioni e versatili nell'uso, grazie al kit RGBW con batterie ricaricabili e telecomando, è possibile cambiare colore per un'effetto sorpresa assicurato.

Light becomes the true protagonist of the evening. Discrete in size and versatile in use, thanks to the RGBW kit with rechargeable batteries and remote, you can change color for a guaranteed surprise effect.







# TEA LIGHT

## TEA LIGHT

L'oggetto che in cucina è sinonimo di intimità, la teiera, prende vita e si illumina. La lampada decorativa da tavolo, dal design insolito e divertente, ha un sapore shabby che sarà in grado di stupire gli ospiti.

The object that in the kitchen is synonymous with intimacy, the teapot, comes to life and lights up. The decorative table lamp, with an unusual and fun design, has a shabby flavor that will amaze guests.

TEA LIGHT  
INDUCTION BATTERY RGBW LED

cod.		
LA320-U00001	22x14,5	14







# MY LIGHT

## MY LIGHT

La lampada decorativa da tavolo si adatta perfettamente a tutti gli ambienti contract grazie alla sua forma classica, ma mai banale, che crea una luce soffusa e accogliente.

The decorative table lamp adapts perfectly to all contract environments thanks to its classic but never banal shape, which creates a soft and welcoming light.

### MY LIGHT INDUCTION BATTERY RGBW LED

cod.		
LA330-U00001	14	20



# SFERE LUMINOSE

## LUMINOUS SPHERES

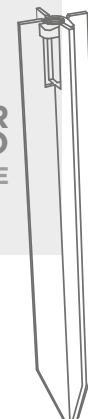
Decorative ed eleganti, le sfere luminose donano all'ambiente un'atmosfera magica. Le sfere in versione RGBW Battery sono adatte anche per galleggiare in piscina e offrono una vasta gamma di colori, selezionabili attraverso il telecomando in dotazione, creando suggestivi effetti scenografici.

Decorative and elegant, the luminous spheres give the atmosphere a magical look. The RGBW Battery spheres are also suitable for floating in the pool and offer a wide range of colors, selectable via the supplied remote control, creating striking scenographic effects.




ANELLO DI  
SOSPENSIONE  
HANGING RING

PICCHETTO PER  
ANCORAGGIO AL SUOLO  
GROUND ANCHOR STAKE



### SFERE LUMINOSE

cod.		WIRE WHITE LED Base Inox	INDUCTION BATTERY RGBW LED	Anello e Picchetto in dotazione
SL307-IOL400	40	✓		✓
SL307-IOL600	60	✓		✓
SL307-IOL800	80	✓		✓
SL307-UO0400	40		✓	
SL307-UO0600	60		✓	
SL307-UO0800	80		✓	





# VERTIGO OUTDOOR

## OUTDOOR VERTIGO

Come un raggio di luna, la Colonna Vertigo illumina le serate donando un tocco di classe minimal e sofisticato al design dell'arredo. Fissabile al suolo (viti non incluse). In versione Battery RGBW risulta perfetta per eventi temporanei.

Like a moonbeam, the outdoor Vertigo illuminates your evenings with a minimal and sophisticated touch of style. It can be anchored in the ground (screws not included). Battery RGBW version is the perfect solution for temporary events.

### LAMPADA COLONNA OUTDOOR BASE FISSAGGIO PLASTICA \*

cod.				Wire WHITE LED Base Inox	E27 WHITE DICHROIC LED	T8 LED TUBE**	INDUCTION BATTERY RGBW LED
LA310-UOR055	18,5	55	30				✓
LA310-LOR055	18,5	55	30	✓			
LA310-LOR110	18,5	110	30		✓		
LA310-LOR170	18,5	170	30		✓		
LA310-HOR110	18,5	110	30			✓	
LA310-HOR170	18,5	170	30			✓	


### LAMPADA COLONNA OUTDOOR BASE FISSAGGIO METALLO

cod.				Wire WHITE LED Base Inox	E27 WHITE DICHROIC LED	T8 LED TUBE**	INDUCTION BATTERY RGBW LED
LA307-UOR055	18,5	55	30				✓
LA307-LOR055	18,5	55	30	✓			
LA307-LOR110	18,5	110	30		✓		
LA307-LOR170	18,5	170	30		✓		
LA307-HOR110	18,5	110	30			✓	
LA307-HOR170	18,5	170	30			✓	

\* BASE FISSAGGIO PLASTICA



\* PLASTIC BASE



\*\*Quantità minima: 2 pcs spedibili solo su pallet

\*\*Minimum quantity: 2 pcs shipped only on pallet








# VERTIGO INDOOR


## INDOOR VERTIGO

Semplice e raffinata nella sua versatilità, la colonna Vertigo indoor trova spazio in tutti gli ambienti, anche quelli più eleganti.

Simple, elegant and versatile, the indoor Vertigo column can find its place in every environment.

### LAMPADA COLONNA INDOOR

cod.				T8 LED TUBE
LA307-HIR110	18	110	23	✓
LA307-HIR170	18	170	27	✓



Quantità minima: 2 pcs spedibili solo su pallet  
Minimum quantity: 2 pcs shipped only on pallet




# VERTIGO SOSPESA

## VERTIGO COLUMN

Semplice ed elegante nella sua versatilità, la colonna Vertigo può trovare spazio anche come raffinata lampada da soffitto.

Simple, elegant and versatile, the Vertigo column can be used also as a pendant lamp.

### LAMPADA SOSPESA INDOOR

cod.				E27 Luce non inclusa
LA307-HSR040	18,5	40	18,5	✓
LA307-HSR050	18,5	50	18,5	✓







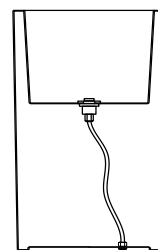
# CACHE-POT ASSIA CON LUCE

## LUMINOUS ASSIA CACHE-POT

Una forma slanciata e morbida che, abbinata a un delicato fascio di luce, trasforma gli ambienti outdoor in veri e propri spazi da vivere e condividere.

A smooth and slender shape that, combined with a delicate light beam, turns outdoors in environments to be lived and shared.

KIT DRENAGGIO  
INCLUSO



DRAINAGE KIT  
INCLUDED



### CACHE-POT ASSIA OUTDOOR

cod.						lt	WIRE WHITE LED Base Inox	INDUCTION BATTERY RGBW LED
CH360-L00085	40x31,5	30x26	85	19,5	24	5,5	✓	
CH360-L00115	53x38	33x27	115	25	32	20	✓	
CH360-L00140	53x38	33x27	140	25	30	20	✓	
CH360-U00085	40x31,5	30x26	85	19,5	24	5,5		✓
CH360-U00115	53x38	33x27	115	25	32	20		✓
CH360-U00140	53x38	33x27	140	25	30	20		✓










# FIORIERA NEBULA CON LUCE

## LUMINOUS NEBULA HIGH FLOWER BOX






Una vera e propria scia di luce, delicata e morbida, caratterizza il design della fioriera Nebula nella sua versione illuminata.

A real light trail, delicate and smooth, characterizes this Luminous version of Nebula high flower box.

### FIORIERA NEBULA

cod.						lt	LINEAR WHITE LED	INDUCTION BATTERY RGBW LED
FI308-OCM090	89x35	78x25	78	25	89x35	40	✓	
FI308-UCM090	89x35	78x25	78	25	89x35	40		✓

### COLONNA NEBULA

cod.						lt	WIRE WHITE LED Base Inox	INDUCTION BATTERY RGBW LED
CL308-LCM035	35x35	25x25	78	25	35x35	14	✓	
CL308-UCM035	35x35	25x25	78	25	35x35	14		✓

### KIT BARRE + RUOTE

cod.	conf.
RT302-PZ0004	set 4 pcs



### KIT BARRE DI FISSAGGIO

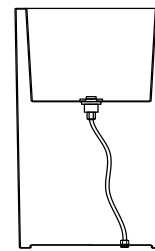
cod.	conf.
BAR03-CM0043	set 2 pcs



VITI NON INCLUDE / SCREWS NOT INCLUDED



KIT DRENAGGIO  
INCLUSO



DRAINAGE KIT  
INCLUDED

DESIGN BY LUIGI SIARD

109






# CACHE-POT EASY CON LUCE

## LUMINOUS EASY CACHE-POT

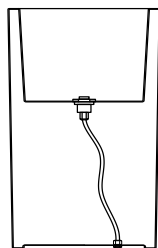
La silhouette semplice ed essenziale della linea EASY al servizio della luce. Perfetta per illuminare entrate, grandi hall e giardini. In versione Battery RGBW risulta perfetta per eventi temporanei.

Easy cache-pot, simple and essential silhouette at the service of light. Perfect to illuminate entrances, big halls and gardens. Battery RGBW version is the perfect solution for temporary events.

### CACHE-POT EASY OUTDOOR

cod.						lt	WIRE WHITE LED base inox	INDUCTION BATTERY RGBW LED
CH350-LO0R80	80	73	75	15,5	49	58	✓	
CH350-LOR100	100	95	88	18,5	61	113	✓	
CH350-LOR130	130	118	120	30,5	84	258	✓	
CH350-UO0R80	80	73	75	15,5	49	58		✓
CH350-UOR100	100	95	88	18,5	61	113		✓
CH350-UOR130	130	118	120	30,5	84	258		✓

KIT DRENAGGIO  
INCLUSO



DRAINAGE KIT  
INCLUDED










# CACHE-POT GENESIS CON LUCE

## LUMINOUS GENESIS CACHE-POT

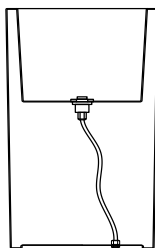
Il Cache-pot Genesis Quadrato alto produce una luce ideale per illuminare con eleganza spazi indoor e outdoor.

Genesis Square cache-pot is the right solution to illuminate with elegance indoor and outdoor spaces.

### CACHE-POT GENESIS QUADRATO OUTDOOR

cod.						lt	WIRE WHITE LED Base Inox	INDUCTION BATTERY RGBW LED
CH302-LO0Q70	31	25	70	21	24	12	✓	
CH302-LO0Q85	38	34	85	26	28	22	✓	
CH302-LOQ100	45	40	100	30,5	34	35	✓	
CH302-U00Q70	31	25	70	21	24	12		✓
CH302-U00Q85	38	34	85	26	28	22		✓
CH302-U0Q100	45	40	100	30,5	34	35		✓

KIT DRENAGGIO  
INCLUSO



DRAINAGE KIT  
INCLUDED





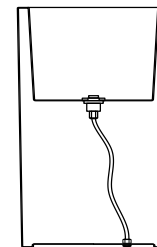




### CACHE-POT GENESIS ROTONDO OUTDOOR

cod.						lt	WIRE WHITE LED Base Inox	INDUCTION BATTERY RGBW LED
CH302-LO0R70	31	27	70	21	24	15	✓	
CH302-LO0R85	38	34	85	26	28	20	✓	
CH302-LOR100	45	40	100	30,5	34	30	✓	
CH302-LOR130	49	41	130	31,5	37	35	✓	
CH302-UO0R70	31	27	70	21	24	15		✓
CH302-UO0R85	38	34	85	26	28	20		✓
CH302-UOR100	45	40	100	30,5	34	30		✓
CH302-UOR130	49	41	130	31,5	37	35		✓

KIT DRENAGGIO  
INCLUSO



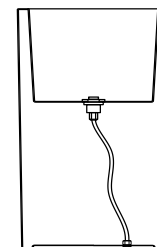
DRAINAGE KIT  
INCLUDED



### CACHE-POT COSMOS QUADRATO OUTDOOR

cod.						lt	WIRE WHITE LED Base Inox	INDUCTION BATTERY RGBW LED
CH320-LO0Q85	40	34	85	29	40	35	✓	
CH320-UO0Q85	40	34	85	29	40	35		✓

KIT DRENAGGIO  
INCLUSO



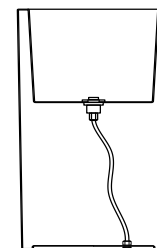
DRAINAGE KIT  
INCLUDED



### CACHE-POT GEMINI QUADRATO OUTDOOR

cod.						lt	WIRE WHITE LED Base Inox	INDUCTION BATTERY RGBW LED
CH301-LO0Q70	32	26	70	22	23	12	✓	
CH301-LO0Q85	40	32	85	26,5	28	22	✓	
CH301-LO0Q100	47	38	100	31,5	34	38	✓	
CH301-UO0Q70	32	26	70	22	23	12		✓
CH301-UO0Q85	40	32	85	26,5	28	22		✓
CH301-UO0Q100	47	38	100	31,5	34	38		✓

KIT DRENAGGIO  
INCLUSO



DRAINAGE KIT  
INCLUDED







# EASY LIGHT

## EASY LIGHT

Toglie la monotonia dai lampadari. Ideale per creare un'atmosfera calda e divertente. Adatta anche a contesti eleganti ed essenziali.

Perfect to break monotony of chandeliers and to create a warm and playful atmosphere. Suitable also for elegant and simple environments.

### EASY LIGHT INDOOR

cod.					E27 Luce non inclusa
LA350-DI0350	35	31	32	23	✓
LA350-DI0450	45	40	41	29	✓





LINEAR  
WHITE LED

PLAFONIERA LINEARE  
LINEAR LED LIGHT

FEATURES: LED 18-36W 240V 4.000°K



RGBW LED  
STRIP

RGBW LED STRIP  
RGBW LED STRIP

FEATURES: RGBW Led strip con cavo - Scatola di derivazione per esterni con alimentatore e centralina. 24V

FEATURES: RGBW Led strip with wire - outdoor electrical junction box with driver and colors controller. 24V



WIRE  
WHITE LED  
base inox

KIT BASE INOX LAMPADINA LED  
INOX BASE KIT LED BULB

FEATURES: E27 1x10W LED 240V 6.500°K - NEBULA 4.000°K

FEATURES (SPHERES): E27 1x6-8-18W LED  
240V 6.500°K



INDUCTION  
BATTERY  
RGBW LED

KIT A BATTERIA RGBW CON RICARICA AD INDUZIONE  
RGBW LED KIT WITH RECHARGEABLE BATTERY  
(INDUCTION)



**BATTERY**  
3000 mA



LED TUBE  
INDOOR

KIT TUBO LED INDOOR BASE METALLICA  
INDOOR LED TUBE KIT METALLIC BASE

FEATURES: 1xLED TUBE T8 14-22W 220-240V 3.000°K



LED TUBE  
OUTDOOR

KIT TUBO LED OUTDOOR BASE INOX  
OUTDOOR LED TUBE KIT INOX BASE

FEATURES: 1xLED TUBE T8 14-22W 220-240V 6.500°K

FEATURES MY BIG LIGHT:

1xLED TUBE T8 18W 220-240V 6.500°K



WIRE WHITE  
DICHROIC LED

KIT BASE INOX LED DICROICA  
INOX BASE KIT DICHROIC LED

FEATURES: E27 1x15W LED 240V 6.500°K







# VASI POTS






# CASSETTA NEBULA

## NEBULA FLOWER BOX

La sinuosità della nostra Nebula è anche in versione cassetta, perfetta per delimitare vialetti, impreziosire una facciata con dinamicità.

The sinuous shape of Nebula can be found now also in its flower box version, perfect for marking paths or embellishing a facade with dynamism.

### CASSETTA NEBULA

cod.						lt
CA308-CM0050	89x35	80x26	40	25	89x35	40



### KIT BARRE DI FISSAGGIO

cod.	conf.
BAR03-CM0043	set 2 pcs



VITI NON INCLUSE / SCREWS NOT INCLUDED







# FIORIERA NEBULA

## NEBULA HIGH FLOWER BOX

Sinuoso e accogliente, il design ondulato della Fioriera Nebula dà il meglio di sé negli ambienti più eleganti.

Sinuous and cozy, Nebula's wavy design gives its best in elegant environments.



### KIT BARRE DI FISSAGGIO

cod.	conf.
BAR03-CM0043	set 2 pcs



VITI NON INCLUSE / SCREWS NOT INCLUDED

### KIT BARRE + RUOTE

cod.	conf.
RT302-PZ0004	set 4 pcs



### FIORIERA NEBULA

cod.						lt
FI308-CM0090	89x35	78x25	78	25	89x35	40



### COLONNA NEBULA

cod.						lt
CL308-CM0035	35x35	25x25	78	25	35x35	14



DESIGN BY LUIGI SIARD

125

## RISERVA D'ACQUA WATER RESERVE

cod.	conf.	h
RA001-CM0025	12	85 cm








# CACHE-POT ASSIA

## ASSIA CACHE-POT

Un raffinato ed elegante vaso a colonna, perfetto per contenere e proteggere piante fiorite e a cascata.

An elegant and refined column pot, perfect to contain and protect flowering and cascade plants.

### CACHE-POT ASSIA

cod.						lt
CH360-H00085	40x31,5	30x26	85	19,5	24	5,5
CH360-H00115	53x38	33x27	115	25	32	20
CH360-H00140	53x38	33x27	140	25	30	20









# VASO EASY

## EASY POT

Profili puliti, silhouette semplici ed essenziali, che da sempre contraddistinguono la linea moderna dei prodotti Lyxo, da oggi disponibili anche in grandi dimensioni al servizio di spazi di ampio respiro come i progetti del mercato contract.

Sober and simple silhouettes have always been the main feature of Lyxo collection and now they are also available on big dimensions for urban spaces and for contract market.

### VASO EASY

cod.					lt
VA350-D00650	65	59	60	40	120
VA350-D00800	80	73	75	49	210
VA350-D01000	100	95	88	61	410
VA350-D01300	130	118	120	84	1086














# CACHE-POT GENESIS

## GENESIS CACHE-POT

Il Cache-pot Genesis rotondo è un prodotto moderno e di qualità, ideale per dare un tocco di colore a qualsiasi ambiente, anche a quelli grandi grazie alla versione alta 150 cm.

Genesis high round cache-pot is a modern and high quality product, perfect to give a touch of colour to every environment, even the large ones, thanks to 150 cm high version.

### CACHE-POT ROTONDO ALTO

cod.						lt
CH302-H00R70	31	27	70	21	24	15
CH302-H00R85	38	34	85	26	28	20
CH302-H0R100	45	40	100	30,5	34	30
CH302-H0R130	49	41	130	31,5	37	35
CH302-H0R150	65	56	150	62	47	123










# CACHE-POT GENESIS

## GENESIS CACHE-POT

Più che un vaso, un elemento d'arredo. Il Cache-pot Genesis quadrato, dal design moderno, le linee essenziali e pulite ed un'altissima qualità di produzione, è disponibile in diverse altezze e dimensioni.

More than a vase, a piece of furniture. The square Cache-pot Genesis, with a modern design, clean and essential lines and a very high production quality, is available in different heights and sizes.

### CACHE-POT QUADRATO ALTO

cod.						lt
CH302-H00Q70	31	25	70	21	24	12
CH302-H00Q85	38	34	85	26	28	22
CH302-H0Q100	45	40	100	30,5	34	35

 BCO
  ANT
  BR
  TAU
  ROR
  SKB
  BLP









# CASSETTA GENESIS

## GENESIS FLOWER BOX

Una fioriera perfetta per allestire il proprio giardino dei desideri. Un valido complemento che, grazie alla possibilità di scelta dimensionale e all'elegante gamma colori, può essere la giusta soluzione in qualsiasi progetto, privato o contract, di grande effetto.

A perfect flowerpot to set up your own dream garden. A valid accessory that, thanks to the different sizes and the elegant range of colours, can be the right solution in any impressive project, private or contract.

### CASSETTA RETTANGOLARE

cod.							lt
CA301-CM0060	60x28	56x24	40	25,5	53x21	34	
CA301-CM0070	70x36	65x30	50	30	61,5x27	52	
CA301-CM0080	80x42,5	74x37	60	33,5	69x32	90	
CA301-CM0100	100x36	95x30	50	30	91,5x27	75	

 BCO  ANT  BR  TAU  ROR  BLP










# GENESIS LUCIDO

## GLOSSY GENESIS

L'effetto lucido di questo cache-pot è il risultato di alcuni particolari accorgimenti del processo produttivo e non di una laccatura. Questo lo rende un articolo accessibile a tutti pur garantendo la qualità negli anni. E' inoltre disponibile un sistema per la riserva d'acqua per facilitare la crescita della pianta che ospita.

The glossy effect of this cache-pot does not come from lacquering but from a special manufacturing process. This enables us to offer an affordable but high quality and resistant pot. It's also available a water system to help plant growth.

### CACHE-POT ROTONDO ALTO LUCIDO

cod.						lt
CH302-HLOR60	31	27	60	26,5	24	15
CH302-HLOR70	31	27	70	26,5	24	15
CH302-HLOR85	38	34	85	30	28	20
CH302-HLR100	45	40	100	31,5	34	30

 BCO
  PP
  ROR
  YW



### RISERVA D'ACQUA WATER RESERVE

cod.	conf.	h
RA001-CM0030	12	60 cm
RA001-CM0030	12	70 cm
RA001-CM0035	12	85 cm









# FIORIERA PATIO

## PATIO FLOWER BOX

Delimita con eleganza gli ampi spazi senza però smorzarne il respiro. Perfette per hall, ristoranti, negozi ed in generale qualsiasi open space.

Delimit ample spaces with elegance but without reducing the breath. Perfect for halls, restaurants, shops and in general any open space.



### KIT BARRE DI FISSAGGIO

cod.	conf.
BAR01	set 2 pcs



VITI NON INCLUSE / SCREWS NOT INCLUDED

### KIT BARRE + RUOTE

cod.	conf.
RT301-PZ0004	set 4 pcs



### FIORIERA PATIO

cod.					
FI307-CM0080	80x27	74x19	80	25	80



### COLONNA PATIO

cod.					
CL307-CM0027	27x27	19x19	80	25	27



139

# VASO COSMOS

## COSMOS POT

Linee semplici, forma essenziale, doppia parete per garantire un maggiore isolamento termico, per creare attorno alla pianta il suo pezzetto di mondo.

Simple lines, essential shape, double wall to ensure greater thermal insulation, to add value to every plant.



### VASO COSMOS ROTONDO

cod.						lt
VA315-D00400	40	34,5	40	30,5	24	19
VA315-D00450	45	38,5	45	43	30	40
VA315-D00500	50	43	50	41	29,5	39
VA315-D00550	55	46,5	55	52	37	74
VA315-D00650	65	56	65	61,5	43,5	123

### VASO COSMOS QUADRATO

cod.						lt
VA315-DM4040	40	34	40	30,5	23,5	24
VA315-DM4545	45	38,5	45	42,5	30	52
VA315-DM5050	50	42,5	50	40	29	50
VA315-DM5555	55	47	55	52	37	97
VA315-DM6565	65	56	65	62	43,2	159



140








# CASSETTA COSMOS

## COSMOS FLOWER BOX

Ogni modello della linea Cosmos nasce dall'idea di fondere un tocco floreale con l'ambiente circostante, creando un'armonia senza soluzione di continuità.

A perfect flowerpot to set up your own dream garden. A valid accessory that, thanks to the different sizes and the elegant range of colours, can be the right solution in any impressive project, private or contract.

### CASSETTA COSMOS

cod.						lt
CA320-CM0080	40X80	34X74	40	29	40X80	73

       
BCO ANT BR TAU ROR BLP



142







wa schlan Salaam  
zlet Hare ma  
Ben-sindin  
Dobrodošli  
Namaste  
Benvenuto  
Aloha  
Selamat datang



# VASO E CACHE-POT COSMOS

## COSMOS POT AND CACHE-POT

Adatta sia ad interni di ampio respiro, sia ad esterni di grandi dimensioni, la linea Cosmos non manca di innovazione ed eleganza.

Suitable for large interiors, both indoors and outdoors, the Cosmos line does not lack innovation and elegance.



### VASO COSMOS CUBO

cod.						lt
VA320-DM3535	35	30	35	25,5	35	22
VA320-DM4040	40	34	40	29,5	40	34
VA320-DM4545	45	38	45	32,5	45	47
VA320-DM5555	55	46	55	40	55	84



### CACHE-POT COSMOS

cod.						lt
CH320-H00Q85	40	34	85	29	40	34



### VASO COSMOS CILINDRO

cod.						lt
VA320-D00350	35	30	35	26	35	20
VA320-D00450	45	38	45	33	45	40
VA320-D00550	55	46	55	40	55	66





146






# CACHE-POT GEMINI

## GEMINI CACHE-POT

Le linee nette e i bordi rinforzati conferiscono solidità e compattezza ad un modello non privo di stile ed eleganza.

The clean lines and reinforced edges give solidity and compactness to a model not devoid of style and elegance.

### CACHE-POT GEMINI QUADRATO

cod.						lt
CH301-H00Q70	32	26	70	22	23	12
CH301-H00Q85	40	32,5	85	26,5	28	22
CH301-H0Q100	47	38,5	100	31,5	34	38

BCO ANT BR TAU BLP






# STAFFE DI FISSAGGIO

## GROUND FIXING BRACKETS




L'accessorio di sicurezza utile per bloccare i vasi al pavimento ed evitare così ribaltamenti accidentali. Utilizzabile su tutti i tipi di vasi, anche quelli con luce. 2 viti di fissaggio al vaso incluse, vite di fissaggio al suolo non inclusa.

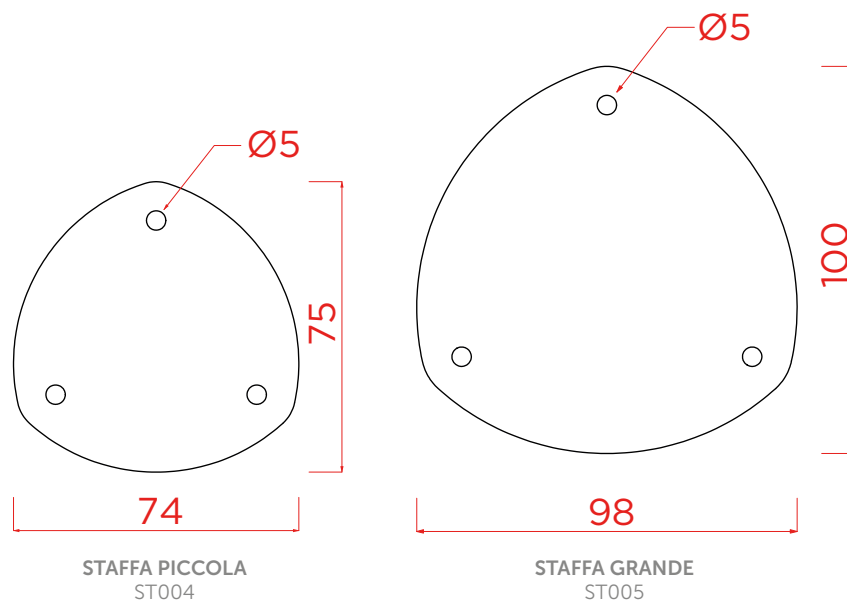
The right safety accessory to fix pots on the ground and avoid accidental rollovers. Suitable also for luminous versions. Two fixing screws for pot included. Ground fixing screw not included.

### STAFFA PER FISSAGGIO PICCOLA

cod.			
ST004-PZ0003	3	7,5x7,4	0,4
ST004-PZ0004	4	7,5x7,4	0,4

### STAFFA PER FISSAGGIO GRANDE

cod.			
ST005-PZ0003	3	10x9,8	0,4
ST005-PZ0004	4	10x9,8	0,4
ST005-PZ0006	6	10x9,8	0,4



## STAFFE FISSAGGIO AL SUOLO

cod.	VERSIONE	PICCOLA 3 pcs	PICCOLA 4 pcs	GRANDE 3 pcs	GRANDE 4 pcs	GRANDE 6 pcs
CH360 / CACHE POT ASSIA	ROTONDO	✓				
CH302 / CACHE-POT GENESIS	ROTONDO	✓				
CH302 / CACHE-POT GENESIS	QUADRATO		✓			
CH301 / CACHE-POT GEMINI	QUADRATO		✓			
CH320 / CACHE-POT COSMOS	CUBO ALTO				✓	
CH350 / CACHE-POT EASY	ROTONDO					✓
CA320 / CASSETTA COSMOS	RETTANGOLARE				✓	
SL307 / SFERE LUMINOSE	SFERICO			✓		
VA350 / VASO EASY	ROTONDO					✓
VA320 / VASO COSMOS	CUBO				✓	
VA320 / VASO COSMOS	CILINDRO			✓		
VA320 / VASO COSMOS	QUADRATO				✓	
VA320 / VASO COSMOS	ROTONDO			✓		
CA301 / CASSETTA GENESIS	RETTANGOLARE		✓			
LA340 / MY BIG LIGHT	ROTONDO			✓		









è un marchio di Veca S.p.A.  
Via dell'artigianato, 8  
36020 Albettono (VI) - Italy

Tel. +39 0444 790328  
Fax +39 0444 790378  
info@lyxodesign.com

[WWW.LYXODESIGN.COM](http://WWW.LYXODESIGN.COM)

---

Grazie a



---

È espressamente vietato, senza permesso scritto, utilizzare, duplicare, modificare, alterare, pubblicare e ripubblicare anche parzialmente il contenuto e la forma del presente catalogo: ogni riproduzione anche parziale, distribuzione o pubblicazione di materiale senza previa autorizzazione scritta di VECA S.p.A. è vietata.

Veca Spa si riserva il diritto di effettuare modifiche tecniche ai prodotti per cause indipendenti dalla sua volontà, senza l'obbligo di preavviso.

Copyright © 2019/20 VECA S.p.A. - Tutti i diritti sono riservati.

It is expressly forbidden without written permission, use, copy, modify, alter, publish and republish the content and also partially in the form of this catalogue: any reproduction, distribution or publication of material without prior written permission of VECA S.p.A. is prohibited.

Veca Spa reserved the right to apply technical modifications (not depending on its will) without notice.

Copyright © 2019/20 VECA S.p.A. - All rights reserved.